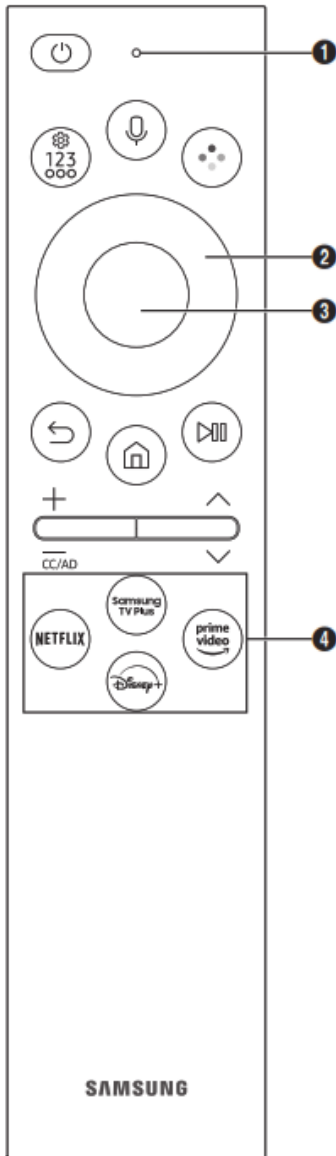


Fernbedienung Benutzerhandbuch



Drücken Sie diese Taste, um das Fernsehgerät ein- oder auszuschalten. Halten Sie gedrückt, um den Fernseher vollständig auszuschalten.

1 MIC / LED Irrelevant



Einstellungen - Nummer- Option Taste

Bei jedem Drücken dieser Taste werden abwechselnd das Einstellungsmenü / der virtuelle Ziffernblock / das Optionsfeld angezeigt.

- Verwenden Sie diese Schaltfläche, um auf zusätzliche Optionen zuzugreifen, die für die verwendete Funktion spezifisch sind.

- Drücken Sie , um den virtuellen Ziffernblock auf dem Bildschirm anzuzeigen. Verwenden Sie das numerische Tastenfeld, um numerische Werte einzugeben. Nummern auswählen und dann auswählen Erledigt or Weiter Nummer um einen numerischen Wert einzugeben. Verwenden Sie es, um den Kanal zu wechseln, eine PIN, eine Postleitzahl usw. einzugeben.



Farbtaste

Beim Drücken erscheinen farbige Schaltflächen auf dem Bildschirm. Verwenden Sie diese Schaltfläche, um auf zusätzliche Optionen zuzugreifen, die für die verwendete Funktion spezifisch sind.

2 Richtungs- Tasten (hoch, Nieder, links, Recht) Navigieren Sie damit durch das Menü oder bewegen Sie den Fokus, um Elemente auf dem Startbildschirm hervorzuheben.

3 Auswählen Wählt ein fokussiertes Element aus oder führt es aus. Wenn Sie diese Taste drücken, während Sie ein ausgestrahltes Programm ansehen, werden detaillierte Programminformationen angezeigt.



Rückgabe(Rückkehr)

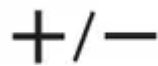
Drücken Sie , um zum vorherigen Menü zurückzukehren. Wenn 1 eine Sekunde oder länger gedrückt wird, wird die laufende Funktion beendet. Wenn Sie diese Taste drücken, während Sie ein Programm ansehen, wird der vorherige Kanal angezeigt.



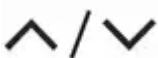
Smart Hub(Clever Nabe) Drücken Sie , um zu wechseln Medien Startseite.



Spielen(Spielpause) Wenn diese Taste gedrückt wird, werden die Steuerelemente für die Wiedergabe angezeigt. Mit diesen Steuerelementen können Sie den wiedergegebenen Medieninhalt steuern.



Lautstärke(Lautstärke) Bewegen Sie die Taste nach oben oder unten, um die Lautstärke einzustellen. Um den Ton stumm zu schalten, drücken Sie die Taste. Wenn Sie 2 Sekunden oder länger gedrückt halten, wird die Zugänglichkeit Shortcuts erscheinen.



Band2(Kanal) Bewegen Sie die Taste nach oben oder unten, um den Kanal zu wechseln. Zu sehen Guide Bildschirm, drücken Sie die Taste. Wenn für1 eine Sekunde oder länger gedrückt wird, wird die Kanalliste Bildschirm erscheint. Halten Sie die Taste nach oben oder unten gedrückt, um den Kanal schnell zu wechseln.

4 App Taste im nun erscheinenden Bestätigungsfenster nun wieder los. Starten Sie die durch die Schaltfläche gekennzeichnete App. Die verfügbaren Apps können je nach geografischem Gebiet oder Inhaltsanbieter unterschiedlich sein.